


Good Operating Practices

Auto Repair Industry



CLEANING AUTO PARTS
Scrape parts with a wire brush or use a bake oven rather than liquid cleaners. Arrange drip pans, drying racks, and drains so that fluids are directed back into the sink or the fluid holding tank.


Limpie partes de auto con un cepillo de alambre o use un limpiador de hornos en vez de usar limpiadores de líquido. Arregle las graseras, perchas para secar y tablas de escurrir para que los líquidos sean dirigidos al sumidero o tanque de guardar líquidos.



PROPER STORAGE OF HAZARDOUS WASTE

Keep your liquid wastes segregated. Many fluids can be recycled via hazardous waste disposal companies if they are not mixed. Store all materials under cover or inside to prevent contamination by rainwater.

Mantenga sus desechos de líquido separados. Si no están mezclados, varios líquidos pueden ser reciclados por compañías que especializan en desechos tóxicos. Guarde y cubra todos los materiales dentro de un lugar para prevenir la contaminación de la agua de la lluvia.



CONTAIN METAL FILINGS

Keep a bin under your lathe or grinder to capture metal filings. Send uncontaminated filings to a scrap metal recycler for reclamation.

Tenga un recipiente debajo de su manquina de tornear o molinero para coleccionar rellenos de metal. Mande rellenos no contaminados a un centro de reciclaje de metales para reciclar.


**NO DUMPING
DRAINS TO OCEAN**



CLEAN UP SPILLS IMMEDIATELY

Follow your hazardous materials response plan, as filed with your local fire department or other hazardous materials authority. Be sure that all employees are aware of the plan and are capable of implementing each phase of the plan. Use dry methods for spill cleanup (sweeping, absorbent materials, etc.).

Siga su plan responsivo de materiales tóxicos, como clasificado con su departamento de bomberos local o con la autoridad de materiales tóxicos. Asegure que todos los empleados estén informados y capaz de aplicar cada fase del plan. Use métodos secos para limpiar derramamientos (barriendo, materiales absorbentes, etc.).



PROPER DISPOSAL OF HAZARDOUS WASTE

Recycle solvents, oil, used oil filters, anti-freeze, batteries, lubricants, and metal filings collected from grinding/polishing auto parts. Contact a hazardous waste hauler to dispose of saturated absorbents.

Recicle solventes, aceite de motor usado, filtros de aceite usados, anticongelante, baterías, lubricantes, y rellenos de metal coleccionados por medio del moliendo y pulimentando partes de auto. Llame a un colector de desechos tóxicos para disponer de absorbentes saturados.



PREVENTING LEAKS AND SPILLS

Place drip pans underneath to capture fluids. Use absorbent cleaning agents instead of water to clean work areas.

Utilice graseras o cazuelas para capturar líquidos de aceite. Selle o quite desaguaderos del piso para prevenir descargo accidental. Use limpiadores absorbentes en lugar de agua para limpiar áreas del trabajo.



Courtesy of the City and County of LA

The Ocean Begins At Your Front Door

Water Pollution Problem
Reporting Hotline
(Para reportar descargo ilegal)
714-567-6363

PROJECT
Pollution
PREVENTION